


BYOSphere

バイオスフィア


テーブルの上に置いても
スネアスタンドに
セットしても
使用できます。



ディスク裏面



SNARE puck




ディスク裏面には、**SNARE puck**と呼ばれるアタッチメントを、内蔵されているマグネットによって取り付けが可能です。**SNARE puck**をつけることにより、シズルサウンドを加えることができます。さらに**SNARE puck**中央のネジを調整することによりさらにサウンドを変化させることができます。

シンバルスタンド取付用
アタッチメント

SNARE puck を使わない際は、付属のシンバルスタンド取付用アタッチメントと取付用ワッシャー・蝶ネジで、8mm 径のシンバルスタンドに取り付けることができます。

※アタッチメントとディスク裏面はマグネットによりセットできます。

ディスク裏面



シンバルスタンド取付用
アタッチメント



シンバルスタンド
装着例



8mm 径の
シンバルスタンドに
セットして使用できます。

ディスク打面は**ダークマター**パッドの上に、取り外し可能な**VML**シートが張り付けてあり

- マーチングスネアの打面により近い**VML**パッド
- OFFWORLDパッドの中で1番人気の**ダークマター**パッドとシーンに合わせて使い分けが可能。

※シートが剥がれにくい際にはお持ちのカード等を使い、隙間を作ってからゆっくり剥がしてください。

SNARE puck はマグネットによりディスク裏面に装着されています。取り外しの際は、回転させてディスクから外してください。